

Secretaría de Turismo de Ushuaia

DIC
2011

EL TURISMO EN NÚMEROS

INFORME MENSUAL PRINCIPALES INDICADORES

32.068

- visitantes se estima que llegaron a USHUAIA durante el mes de diciembre.

56.1%

- La tasa de ocupación que registraron los establecimientos turísticos.

13.469

- pasajeros arribaron por vía marítima a nuestro Puerto.¹

2%

- crecieron los gastos de un turista promedio en excursiones y compras varias durante su estancia, con respecto al mismo mes del año anterior. **Algunos indicadores de prestadores turísticos:**

22,4%

- aumentó el número de entradas de personas al Parque Nacional Tierra del Fuego (*indicador de organismo oficial*)

0,8%

- aumentó el ingreso de personas a Museos. (*Indicador de Asoc.civil*)

2,4%

- disminuyó el número de tasas de embarque en el Puerto local (*indicador de organismo oficial*)

Nota: las cifras aquí contenidas, deben ser consideradas como información preliminar

¹ Datos aportados por la Dirección Provincial de Puertos-Delegación Puerto Ushuaia.

Secretaría de Turismo de Ushuaia

DICIEMBRE 2011

EL TURISMO EN NÚMEROS

INFORME MENSUAL
INDICADORES DE LOS CENTROS DE INFORMES

14.221

- Consultas (escritas, telefónicas y por mostrador) fueron atendidas en los Centros de Informes de nuestra Secretaría en busca de información turística durante este mes de diciembre.

465

- Consultas promedio por día fueron atendidas por mostrador, vía telefónica y vía electrónica.

16,0%

- de las consultas en mostrador fueron realizadas por visitantes argentinos

39,4%

- fueron consultas de visitantes europeos

15,5%

- fueron consultas de visitantes americanos

27,4%

- fueron consultas de turistas de otros países del mundo

1,7%

- de las consultas fueron realizadas por residentes de nuestra ciudad.

Nota: la base de datos fue tomada por mostrador, consultas telefónicas y por correspondencia, realizadas en los Centros de Informes del Aeropuerto y oficina del Cent

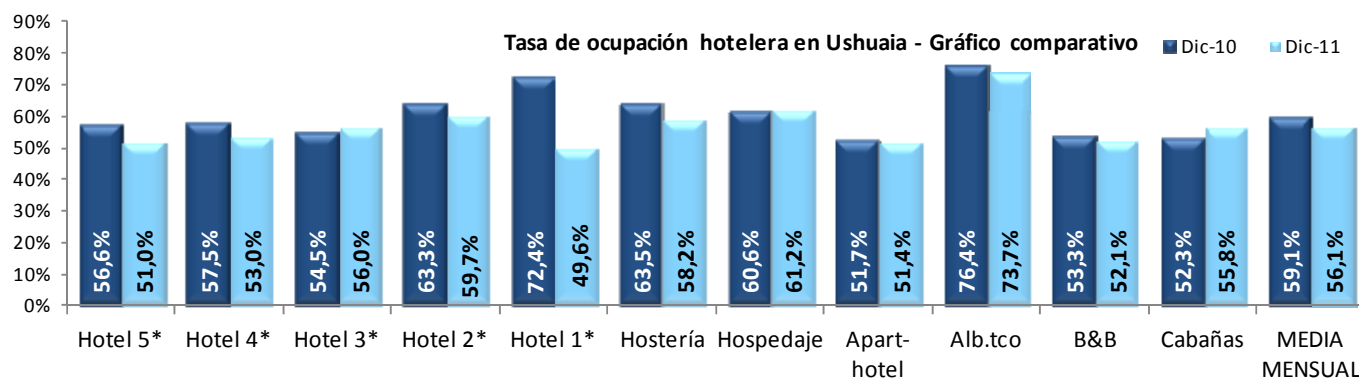
Secretaría de Turismo de Ushuaia

DICIEMBRE 2011

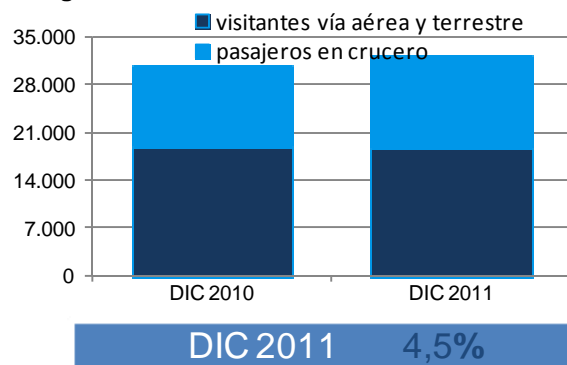
EL TURISMO EN NÚMEROS

INFORME MENSUAL

GRAFICOS

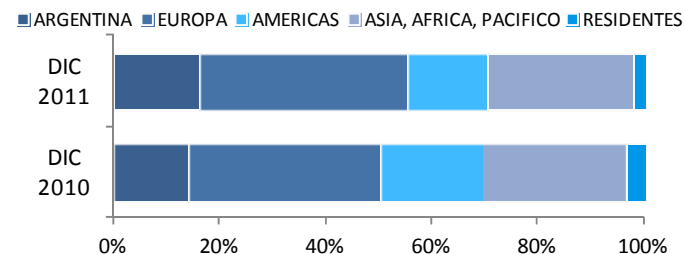


Llegadas de turistas a Ushuaia



Cuotas de los mercados por consultas

Gráfico comparativo DIC 2011-2010



Secretaría de Turismo de Ushuaia
 Departamento Estadística
 y Econometría
 Prefectura Naval Argentina 470
 (V9410BFT) Ushuaia
 Provincia de Tierra del Fuego,
 Antártida e Islas del Atlántico Sur -
 Patagonia Argentina
estadisticaturismo@gmail.com
estadisticaturismo@ushuaia.gov.ar
www.turismoushuaia.com